



# Comisión de Agua Potable, Alcantarillado y Saneamiento del Municipio de Nopala de Villagrán HIDALGO

Estado Analítico de Ingresos  
Del 01/ene/2020 Al 31/dic/2020

Fecha y 11/ene/2021

hora de Impresión 01:10 p.m.

Usr: Patty

Rep: rptEstadoPresupuestoIngresosRB\_CP\_2019

| Rubros de los Ingresos                                | Ingreso                |  |                        |                        |                        | Diferencia<br>(6=5-1) |
|---|------------------------|--|------------------------|------------------------|------------------------|-----------------------|
|   | Estimado<br>(1)        | Ampliaciones /<br>(Reducciones)<br>(2) | Modificado<br>(3=1+2)  | Devengados<br>(4)      | Recaudado<br>(5)       |                       |
| IMPUESTOS   | \$0.00                 | \$0.00                                 | \$0.00                 | \$0.00                 | \$0.00                 | 0.00                  |
| CUOTAS Y APORTACIONES DE SEGURIDAD SOCIAL             | \$0.00                 | \$0.00                                 | \$0.00                 | \$0.00                 | \$0.00                 | 0.00                  |
| CONTRIBUCIONES DE MEJORAS                             | \$0.00                 | \$0.00                                 | \$0.00                 | \$0.00                 | \$0.00                 | 0.00                  |
| DERECHOS  | \$5,072,550.00         | -\$56,513.74                           | \$5,016,036.26         | \$5,016,036.26         | \$5,016,036.26         | -56,513.74            |
| PRODUCTOS   | \$0.00                 | \$0.00                                 | \$0.00                 | \$0.00                 | \$0.00                 | 0.00                  |
| APROVECHAMIENTOS                                      | \$0.00                 | \$0.00                                 | \$0.00                 | \$0.00                 | \$0.00                 | 0.00                  |
| INGRESOS POR VENTAS DE BIENES                         | \$0.00                 | \$0.00                                 | \$0.00                 | \$0.00                 | \$0.00                 | 0.00                  |
| PARTICIPACIONES Y APORTACIONES                        | \$0.00                 | \$0.00                                 | \$0.00                 | \$0.00                 | \$0.00                 | 0.00                  |
| TRANSFERENCIAS, ASIGNACIONES, SUBSIDIOS Y OTRA AYUDAS | \$10,526,250.00        | \$801,286.50                           | \$11,327,536.50        | \$11,327,536.50        | \$11,327,536.50        | 801,286.50            |
| INGRESOS DERIVADOS DE FINANCIAMIENTOS                 | \$0.00                 | \$0.00                                 | \$0.00                 | \$0.00                 | \$0.00                 | 0.00                  |
| <b>Total</b>  | <b>\$16,698,800.00</b> | <b>\$744,772.76</b>                    | <b>\$16,343,572.76</b> | <b>\$16,343,572.76</b> | <b>\$16,343,572.76</b> | <b>744,772.76</b>     |
| <b>Ingresos Excedentes</b>                            |                        |  |                        |                        |                        | <b>744,772.76</b>     |

| Estado Analítico de Ingresos por Fuente de<br>Financiamiento | Ingreso         |  |                       |                   |                  | Diferencia<br>(6=5-1) |
|--|-----------------|--|-----------------------|-------------------|------------------|-----------------------|
|  | Estimado<br>(1) | Ampliaciones /<br>(Reducciones)<br>(2) | Modificado<br>(3=1+2) | Devengados<br>(4) | Recaudado<br>(5) |                       |

## Ingresos del Poder Ejecutivo Federal o Estatal y de los Municipios

|  |                 |              |                 |                 |                 |            |
|--|-----------------|--------------|-----------------|-----------------|-----------------|------------|
| IMPUESTOS  | \$0.00          | \$0.00       | \$0.00          | \$0.00          | \$0.00          | 0.00       |
| CUOTAS Y APORTACIONES DE SEGURIDAD SOCIAL            | \$0.00          | \$0.00       | \$0.00          | \$0.00          | \$0.00          | 0.00       |
| CONTRIBUCIONES DE MEJORAS                            | \$0.00          | \$0.00       | \$0.00          | \$0.00          | \$0.00          | 0.00       |
| DERECHOS   | \$5,072,550.00  | -\$56,513.74 | \$5,016,036.26  | \$5,016,036.26  | \$5,016,036.26  | -56,513.74 |
| PRODUCTOS  | \$0.00          | \$0.00       | \$0.00          | \$0.00          | \$0.00          | 0.00       |
| APROVECHAMIENTOS                                     | \$0.00          | \$0.00       | \$0.00          | \$0.00          | \$0.00          | 0.00       |
| PARTICIPACIONES Y APORTACIONES                       | \$0.00          | \$0.00       | \$0.00          | \$0.00          | \$0.00          | 0.00       |
| TRANSFERENCIAS, ASIGNACIONES, SUBSIDIOS Y OTRA AYUDA | \$10,526,250.00 | \$801,286.50 | \$11,327,536.50 | \$11,327,536.50 | \$11,327,536.50 | 801,286.50 |

## Ingresos de los Entes Públicos de los Poderes Legislativo y Judicial, de los Órganos Autónomos y del Sector Paraestatal o Paramunicipal, así como de las Empresas Productivas del Estado

"Bajo protesta de decir verdad declaramos que las cifras contenidas en este estado financiero son veraces y contienen toda la información referente a la situación y/o los resultados de la Comisión de Agua Potable, Alcantarillado y Saneamiento Municipio de Nopala de Villagrán, afirmando ser legalmente responsables de la autenticidad y veracidad de las mismas, y asimismo asumimos la responsabilidad derivada de cualquier declaración en falso sobre las mismas."

|  |        |        |        |        |        |      |
|--|--------|--------|--------|--------|--------|------|
| CUOTAS Y APORTACIONES DE SEGURIDAD SOCIAL            | \$0.00 | \$0.00 | \$0.00 | \$0.00 | \$0.00 | 0.00 |
| PRODUCTOS  | \$0.00 | \$0.00 | \$0.00 | \$0.00 | \$0.00 | 0.00 |
| INGRESOS POR VENTAS DE BIENES                        | \$0.00 | \$0.00 | \$0.00 | \$0.00 | \$0.00 | 0.00 |
| TRANSFERENCIAS, ASIGNACIONES, SUBSIDIOS Y OTRA AYUDA | \$0.00 | \$0.00 | \$0.00 | \$0.00 | \$0.00 | 0.00 |

## Ingresos Derivados de Financiamiento

|                                       |        |        |        |        |        |      |
|---------------------------------------|--------|--------|--------|--------|--------|------|
| INGRESOS DERIVADOS DE FINANCIAMIENTOS | \$0.00 | \$0.00 | \$0.00 | \$0.00 | \$0.00 | 0.00 |
|---------------------------------------|--------|--------|--------|--------|--------|------|

|                            |                        |                     |                        |                        |                        |                   |
|----------------------------|------------------------|---------------------|------------------------|------------------------|------------------------|-------------------|
| <b>Total</b>               | <b>\$16,698,800.00</b> | <b>\$744,772.76</b> | <b>\$16,343,572.76</b> | <b>\$16,343,572.76</b> | <b>\$16,343,572.76</b> | <b>744,772.76</b> |
| <b>Ingresos Excedentes</b> |                        |                     |                        |                        |                        | <b>744,772.76</b> |



# Comisión de Agua Potable, Alcantarillado y Saneamiento del Municipio de Nopala de Villagrán HIDALGO

Estado Analítico de Ingresos  
Del 01/dic/2020 Al 31/dic/2020

Fecha y 11/ene/2021

hora de Impresión 01:10 p.m.

Usr: Patty

Rep: rptEstadoPresupuestoIngresosRB\_CP\_2019

| Rubros de los Ingresos                                | Ingreso                |  |                        |                       |                       | Diferencia<br>(6=5-1) |
|---|------------------------|--|------------------------|-----------------------|-----------------------|-----------------------|
|   | Estimado<br>(1)        | Ampliaciones /<br>(Reducciones)<br>(2) | Modificado<br>(3=1+2)  | Devengados<br>(4)     | Recaudado<br>(5)      |                       |
| IMPUESTOS   | \$0.00                 | \$0.00                                 | \$0.00                 | \$0.00                | \$0.00                | 0.00                  |
| CUOTAS Y APORTACIONES DE SEGURIDAD SOCIAL             | \$0.00                 | \$0.00                                 | \$0.00                 | \$0.00                | \$0.00                | 0.00                  |
| CONTRIBUCIONES DE MEJORAS                             | \$0.00                 | \$0.00                                 | \$0.00                 | \$0.00                | \$0.00                | 0.00                  |
| DERECHOS  | \$5,072,550.00         | -\$56,513.74                           | \$5,016,036.26         | \$357,180.63          | \$357,180.63          | -4,715,369.37         |
| PRODUCTOS   | \$0.00                 | \$0.00                                 | \$0.00                 | \$0.00                | \$0.00                | 0.00                  |
| APROVECHAMIENTOS                                      | \$0.00                 | \$0.00                                 | \$0.00                 | \$0.00                | \$0.00                | 0.00                  |
| INGRESOS POR VENTAS DE BIENES                         | \$0.00                 | \$0.00                                 | \$0.00                 | \$0.00                | \$0.00                | 0.00                  |
| PARTICIPACIONES Y APORTACIONES                        | \$0.00                 | \$0.00                                 | \$0.00                 | \$0.00                | \$0.00                | 0.00                  |
| TRANSFERENCIAS, ASIGNACIONES, SUBSIDIOS Y OTRA AYUDAS | \$10,526,250.00        | \$801,286.50                           | \$11,327,536.50        | \$1,467,023.10        | \$1,467,023.10        | -9,059,226.90         |
| INGRESOS DERIVADOS DE FINANCIAMIENTOS                 | \$0.00                 | \$0.00                                 | \$0.00                 | \$0.00                | \$0.00                | 0.00                  |
| <b>Total</b>  | <b>\$15,598,800.00</b> | <b>\$744,772.76</b>                    | <b>\$16,343,572.76</b> | <b>\$1,824,203.73</b> | <b>\$1,824,203.73</b> | <b>-13,774,596.27</b> |
| <b>Ingresos Excedentes</b>                            |                        |  |                        |                       |                       | <b>-13,774,596.27</b> |

| Estado Analítico de Ingresos por Fuente de<br>Financiamiento | Ingreso         |  |                       |                   |                  | Diferencia<br>(6=5-1) |
|--|-----------------|--|-----------------------|-------------------|------------------|-----------------------|
|  | Estimado<br>(1) | Ampliaciones /<br>(Reducciones)<br>(2) | Modificado<br>(3=1+2) | Devengados<br>(4) | Recaudado<br>(5) |                       |

## Ingresos del Poder Ejecutivo Federal o Estatal y de los Municipios

|  |                 |              |                 |                |                |               |
|--|-----------------|--------------|-----------------|----------------|----------------|---------------|
| IMPUESTOS  | \$0.00          | \$0.00       | \$0.00          | \$0.00         | \$0.00         | 0.00          |
| CUOTAS Y APORTACIONES DE SEGURIDAD SOCIAL            | \$0.00          | \$0.00       | \$0.00          | \$0.00         | \$0.00         | 0.00          |
| CONTRIBUCIONES DE MEJORAS                            | \$0.00          | \$0.00       | \$0.00          | \$0.00         | \$0.00         | 0.00          |
| DERECHOS   | \$5,072,550.00  | -\$56,513.74 | \$5,016,036.26  | \$357,180.63   | \$357,180.63   | -4,715,369.37 |
| PRODUCTOS  | \$0.00          | \$0.00       | \$0.00          | \$0.00         | \$0.00         | 0.00          |
| APROVECHAMIENTOS                                     | \$0.00          | \$0.00       | \$0.00          | \$0.00         | \$0.00         | 0.00          |
| PARTICIPACIONES Y APORTACIONES                       | \$0.00          | \$0.00       | \$0.00          | \$0.00         | \$0.00         | 0.00          |
| TRANSFERENCIAS, ASIGNACIONES, SUBSIDIOS Y OTRA AYUDA | \$10,526,250.00 | \$801,286.50 | \$11,327,536.50 | \$1,467,023.10 | \$1,467,023.10 | -9,059,226.90 |

## Ingresos de los Entes Públicos de los Poderes Legislativo y Judicial, de los Órganos Autónomos y del Sector Paraestatal o Paramunicipal, así como de las Empresas Productivas del Estado

"Bajo protesta de decir verdad declaramos que las cifras contenidas en este estado financiero son veraces y contienen toda la información referente a la situación y/o los resultados de la Comisión de Agua Potable, Alcantarillado y Saneamiento Municipio de Nopala de Villagrán, afirmando ser legalmente responsables de la autenticidad y veracidad de las mismas, y asimismo asumimos la responsabilidad derivada de cualquier declaración en falso sobre las mismas."

|  |        |        |        |        |        |      |
|--|--------|--------|--------|--------|--------|------|
| CUOTAS Y APORTACIONES DE SEGURIDAD SOCIAL            | \$0.00 | \$0.00 | \$0.00 | \$0.00 | \$0.00 | 0.00 |
| PRODUCTOS  | \$0.00 | \$0.00 | \$0.00 | \$0.00 | \$0.00 | 0.00 |
| INGRESOS POR VENTAS DE BIENES                        | \$0.00 | \$0.00 | \$0.00 | \$0.00 | \$0.00 | 0.00 |
| TRANSFERENCIAS, ASIGNACIONES, SUBSIDIOS Y OTRA AYUDA | \$0.00 | \$0.00 | \$0.00 | \$0.00 | \$0.00 | 0.00 |

## Ingresos Derivados de Financiamiento

|                                       |        |        |        |        |        |      |
|---------------------------------------|--------|--------|--------|--------|--------|------|
| INGRESOS DERIVADOS DE FINANCIAMIENTOS | \$0.00 | \$0.00 | \$0.00 | \$0.00 | \$0.00 | 0.00 |
|---------------------------------------|--------|--------|--------|--------|--------|------|

|                            |                        |                     |                        |                       |                       |                       |
|----------------------------|------------------------|---------------------|------------------------|-----------------------|-----------------------|-----------------------|
| <b>Total</b>               | <b>\$15,598,800.00</b> | <b>\$744,772.76</b> | <b>\$16,343,572.76</b> | <b>\$1,824,203.73</b> | <b>\$1,824,203.73</b> | <b>-13,774,596.27</b> |
| <b>Ingresos Excedentes</b> |                        |                     |                        |                       |                       | <b>-13,774,596.27</b> |



# Comisión de Agua Potable, Alcantarillado y Saneamiento del Municipio de Nopala de Villagrán HIDALGO

**Estado Analítico de Ingresos**  
Del 01/nov/2020 Al 30/nov/2020

Fecha y 16/dic/2020

hora de Impresión 12:49 p.m.


Usr: Patty


Rep: rptEstadoPresupuestoIngresosRB\_CP\_2019


| Rubros de los Ingresos                                | Ingreso                |                                  |                        |                       |                       | Diferencia (6=5-1)    |
|---|------------------------|----------------------------------|------------------------|-----------------------|-----------------------|-----------------------|
|   | Estimado (1)           | Ampliaciones / (Reducciones) (2) | Modificado (3=1+2)     | Devengados (4)        | Recaudado (5)         |                       |
| IMPUESTOS   | \$0.00                 | \$0.00                           | \$0.00                 | \$0.00                | \$0.00                | 0.00                  |
| CUOTAS Y APORTACIONES DE SEGURIDAD SOCIAL             | \$0.00                 | \$0.00                           | \$0.00                 | \$0.00                | \$0.00                | 0.00                  |
| CONTRIBUCIONES DE MEJORAS                             | \$0.00                 | \$0.00                           | \$0.00                 | \$0.00                | \$0.00                | 0.00                  |
| DERECHOS  | \$5,072,550.00         | \$0.00                           | \$5,072,550.00         | \$402,169.02          | \$402,169.02          | -4,670,380.98         |
| PRODUCTOS   | \$0.00                 | \$0.00                           | \$0.00                 | \$0.00                | \$0.00                | 0.00                  |
| APROVECHAMIENTOS                                      | \$0.00                 | \$0.00                           | \$0.00                 | \$0.00                | \$0.00                | 0.00                  |
| INGRESOS POR VENTAS DE BIENES                         | \$0.00                 | \$0.00                           | \$0.00                 | \$0.00                | \$0.00                | 0.00                  |
| PARTICIPACIONES Y APORTACIONES                        | \$0.00                 | \$0.00                           | \$0.00                 | \$0.00                | \$0.00                | 0.00                  |
| TRANSFERENCIAS, ASIGNACIONES, SUBSIDIOS Y OTRA AYUDAS | \$10,526,250.00        | \$1,663,647.00                   | \$12,189,897.00        | \$879,362.05          | \$879,362.05          | -9,646,887.95         |
| INGRESOS DERIVADOS DE FINANCIAMIENTOS                 | \$0.00                 | \$0.00                           | \$0.00                 | \$0.00                | \$0.00                | 0.00                  |
| <b>Total</b>  | <b>\$15,598,800.00</b> | <b>\$1,663,647.00</b>            | <b>\$17,262,447.00</b> | <b>\$1,281,531.07</b> | <b>\$1,281,531.07</b> | <b>-14,317,268.93</b> |
| <b>Ingresos Excedentes</b>                            |                        |                                  |                        |                       |                       |                       |

| Estado Analítico de Ingresos por Fuente de Financiamiento   | Ingreso                |                                  |                        |                       |                       | Diferencia (6=5-1)    |
|---|------------------------|----------------------------------|------------------------|-----------------------|-----------------------|-----------------------|
|   | Estimado               | Ampliaciones / (Reducciones) (2) | Modificado (3=1+2)     | Devengados (4)        | Recaudado (5)         |                       |
| <b>Ingresos del Poder Ejecutivo Federal o Estatal y de los Municipios</b>   |                        |                                  |                        |                       |                       |                       |
| IMPUESTOS   | \$0.00                 | \$0.00                           | \$0.00                 | \$0.00                | \$0.00                | 0.00                  |
| CUOTAS Y APORTACIONES DE SEGURIDAD SOCIAL   | \$0.00                 | \$0.00                           | \$0.00                 | \$0.00                | \$0.00                | 0.00                  |
| CONTRIBUCIONES DE MEJORAS   | \$0.00                 | \$0.00                           | \$0.00                 | \$0.00                | \$0.00                | 0.00                  |
| DERECHOS  | \$5,072,550.00         | \$0.00                           | \$5,072,550.00         | \$402,169.02          | \$402,169.02          | -4,670,380.98         |
| PRODUCTOS   | \$0.00                 | \$0.00                           | \$0.00                 | \$0.00                | \$0.00                | 0.00                  |
| APROVECHAMIENTOS  | \$0.00                 | \$0.00                           | \$0.00                 | \$0.00                | \$0.00                | 0.00                  |
| PARTICIPACIONES Y APORTACIONES  | \$0.00                 | \$0.00                           | \$0.00                 | \$0.00                | \$0.00                | 0.00                  |
| TRANSFERENCIAS, ASIGNACIONES, SUBSIDIOS Y OTRA AYUDA  | \$10,526,250.00        | \$1,663,647.00                   | \$12,189,897.00        | \$879,362.05          | \$879,362.05          | -9,646,887.95         |
| <b>Ingresos de los Entes Públicos de los Poderes Legislativo y Judicial, de los Órganos Autónomos y del Sector Paraestatal o Paramunicipal, así como de las Empresas Productivas del Estado</b> |                        |                                  |                        |                       |                       |                       |
| CUOTAS Y APORTACIONES DE SEGURIDAD SOCIAL   | \$0.00                 | \$0.00                           | \$0.00                 | \$0.00                | \$0.00                | 0.00                  |
| PRODUCTOS   | \$0.00                 | \$0.00                           | \$0.00                 | \$0.00                | \$0.00                | 0.00                  |
| INGRESOS POR VENTAS DE BIENES   | \$0.00                 | \$0.00                           | \$0.00                 | \$0.00                | \$0.00                | 0.00                  |
| TRANSFERENCIAS, ASIGNACIONES, SUBSIDIOS Y OTRA AYUDA  | \$0.00                 | \$0.00                           | \$0.00                 | \$0.00                | \$0.00                | 0.00                  |
| <b>Ingresos Derivados de Financiamiento</b>   |                        |                                  |                        |                       |                       |                       |
| INGRESOS DERIVADOS DE FINANCIAMIENTOS   | \$0.00                 | \$0.00                           | \$0.00                 | \$0.00                | \$0.00                | 0.00                  |
| <b>Total</b>  | <b>\$15,598,800.00</b> | <b>\$1,663,647.00</b>            | <b>\$17,262,447.00</b> | <b>\$1,281,531.07</b> | <b>\$1,281,531.07</b> | <b>-14,317,268.93</b> |
| <b>Ingresos Excedentes</b>  |                        |                                  |                        |                       |                       |                       |

"Bajo protesta de decir verdad declaramos que las cifras contenidas en este estado financiero son veraces y contienen toda la información referente a la situación y/o los resultados de la Comisión de Agua Potable, Alcantarillado y Saneamiento Municipio de Nopala de Villagrán, afirmando ser legalmente responsables de la autenticidad y veracidad de las mismas, y asimismo asumimos la responsabilidad derivada de cualquier declaración en falso sobre las mismas."

  
 ELABORADO POR  
 TSJL Patricia Sanchez Piña  
 Subdirectora de Administración

  
 AUTORIZADO POR  
 Ing. Jesus Hugo Almaraz Sosa  
 Director General

  
 REVISADO POR  
 Lic. Yocelin Escobar Barrón



# Comisión de Agua Potable, Alcantarillado y Saneamiento del Municipio de Nopala de Villagrán HIDALGO

Estado Analítico de Ingresos  
Del 01/oct/2020 Al 31/oct/2020

Fecha y 16/dic/2020

hora de Impresión 12:49 p.m.

Usr: Patty

Rep: rptEstadoPresupuestoIngresosRB\_CP\_2019

| Rubros de los Ingresos                                | Ingreso                |                                  |                        |                       |                       | Diferencia (6=5-1)    |
|---|------------------------|----------------------------------|------------------------|-----------------------|-----------------------|-----------------------|
|   | Estimado (1)           | Ampliaciones / (Reducciones) (2) | Modificado (3=1+2)     | Devengados (4)        | Recaudado (5)         |                       |
| IMPUESTOS   | \$0.00                 | \$0.00                           | \$0.00                 | \$0.00                | \$0.00                | 0.00                  |
| CUOTAS Y APORTACIONES DE SEGURIDAD SOCIAL             | \$0.00                 | \$0.00                           | \$0.00                 | \$0.00                | \$0.00                | 0.00                  |
| CONTRIBUCIONES DE MEJORAS                             | \$0.00                 | \$0.00                           | \$0.00                 | \$0.00                | \$0.00                | 0.00                  |
| DERECHOS  | \$5,072,550.00         | \$0.00                           | \$5,072,550.00         | \$199,110.98          | \$199,110.98          | -4,873,439.02         |
| PRODUCTOS   | \$0.00                 | \$0.00                           | \$0.00                 | \$0.00                | \$0.00                | 0.00                  |
| APROVECHAMIENTOS                                      | \$0.00                 | \$0.00                           | \$0.00                 | \$0.00                | \$0.00                | 0.00                  |
| INGRESOS POR VENTAS DE BIENES                         | \$0.00                 | \$0.00                           | \$0.00                 | \$0.00                | \$0.00                | 0.00                  |
| PARTICIPACIONES Y APORTACIONES                        | \$0.00                 | \$0.00                           | \$0.00                 | \$0.00                | \$0.00                | 0.00                  |
| TRANSFERENCIAS, ASIGNACIONES, SUBSIDIOS Y OTRA AYUDAS | \$10,526,250.00        | \$1,663,647.00                   | \$12,189,897.00        | \$1,290,367.00        | \$1,290,367.00        | -9,235,883.00         |
| INGRESOS DERIVADOS DE FINANCIAMIENTOS                 | \$0.00                 | \$0.00                           | \$0.00                 | \$0.00                | \$0.00                | 0.00                  |
| <b>Total</b>  | <b>\$15,598,800.00</b> | <b>\$1,663,647.00</b>            | <b>\$17,262,447.00</b> | <b>\$1,489,477.98</b> | <b>\$1,489,477.98</b> | <b>-14,109,322.02</b> |
| <b>Ingresos Excedentes</b>                            |                        |                                  |                        |                       |                       | <b>-14,109,322.02</b> |

| Estado Analítico de Ingresos por Fuente de Financiamiento   | Ingreso                |                                  |                        |                       |                       | Diferencia (6=5-1)    |
|---|------------------------|----------------------------------|------------------------|-----------------------|-----------------------|-----------------------|
|   | Estimado (1)           | Ampliaciones / (Reducciones) (2) | Modificado (3=1+2)     | Devengados (4)        | Recaudado (5)         |                       |
| <b>Ingresos del Poder Ejecutivo Federal o Estatal y de los Municipios</b>   |                        |                                  |                        |                       |                       |                       |
| IMPUESTOS   | \$0.00                 | \$0.00                           | \$0.00                 | \$0.00                | \$0.00                | 0.00                  |
| CUOTAS Y APORTACIONES DE SEGURIDAD SOCIAL   | \$0.00                 | \$0.00                           | \$0.00                 | \$0.00                | \$0.00                | 0.00                  |
| CONTRIBUCIONES DE MEJORAS   | \$0.00                 | \$0.00                           | \$0.00                 | \$0.00                | \$0.00                | 0.00                  |
| DERECHOS  | \$5,072,550.00         | \$0.00                           | \$5,072,550.00         | \$199,110.98          | \$199,110.98          | -4,873,439.02         |
| PRODUCTOS   | \$0.00                 | \$0.00                           | \$0.00                 | \$0.00                | \$0.00                | 0.00                  |
| APROVECHAMIENTOS  | \$0.00                 | \$0.00                           | \$0.00                 | \$0.00                | \$0.00                | 0.00                  |
| PARTICIPACIONES Y APORTACIONES  | \$0.00                 | \$0.00                           | \$0.00                 | \$0.00                | \$0.00                | 0.00                  |
| TRANSFERENCIAS, ASIGNACIONES, SUBSIDIOS Y OTRA AYUDA  | \$10,526,250.00        | \$1,663,647.00                   | \$12,189,897.00        | \$1,290,367.00        | \$1,290,367.00        | -9,235,883.00         |
| <b>Ingresos de los Entes Públicos de los Poderes Legislativo y Judicial, de los Órganos Autónomos y del Sector Paraestatal o Paramunicipal, así como de las Empresas Productivas del Estado</b> |                        |                                  |                        |                       |                       |                       |
| CUOTAS Y APORTACIONES DE SEGURIDAD SOCIAL   | \$0.00                 | \$0.00                           | \$0.00                 | \$0.00                | \$0.00                | 0.00                  |
| PRODUCTOS   | \$0.00                 | \$0.00                           | \$0.00                 | \$0.00                | \$0.00                | 0.00                  |
| INGRESOS POR VENTAS DE BIENES   | \$0.00                 | \$0.00                           | \$0.00                 | \$0.00                | \$0.00                | 0.00                  |
| TRANSFERENCIAS, ASIGNACIONES, SUBSIDIOS Y OTRA AYUDA  | \$0.00                 | \$0.00                           | \$0.00                 | \$0.00                | \$0.00                | 0.00                  |
| <b>Ingresos Derivados de Financiamiento</b>   |                        |                                  |                        |                       |                       |                       |
| INGRESOS DERIVADOS DE FINANCIAMIENTOS   | \$0.00                 | \$0.00                           | \$0.00                 | \$0.00                | \$0.00                | 0.00                  |
| <b>Total</b>  | <b>\$15,598,800.00</b> | <b>\$1,663,647.00</b>            | <b>\$17,262,447.00</b> | <b>\$1,489,477.98</b> | <b>\$1,489,477.98</b> | <b>-14,109,322.02</b> |
| <b>Ingresos Excedentes</b>  |                        |                                  |                        |                       |                       | <b>-14,109,322.02</b> |

ELABORADO POR  
TSU. Patricia Sanchez Piñón,  
Subdirectora de Administración

AUTORIZADO POR  
Ing. Jesus Hugo Almaraz Sosa  
Director General

REVISADO POR  
Lic. Yocelin Patricia Bar  
Director

"Bajo protesta de decir verdad declaramos que las cifras contenidas en este estado financiero son veraces y contienen toda la información referente a la situación y/o los resultados de la Comisión de Agua Potable, Alcantarillado y Saneamiento Municipio de Nopala de Villagrán, afirmando ser legalmente responsables de la autenticidad y veracidad de las mismas, y asimismo asumimos la responsabilidad derivada de cualquier declaración en falso sobre las mismas."