



Comisión de Agua Potable, Alcantarillado y Saneamiento del Municipio de Nopala de Villagrán HIDALGO

Estado Analítico del Activo
Del 01/ene/2020 al 31/dic/2020

Fecha y hora de Impresión | 11/ene/2021
12:18 p.m.

Usu: Patty
Rep: rptEstadoAnalíticoDeActivosYPasivos_R

Concepto	Saldo Inicial 1	Cargos del periodo 2	Abonos del periodo 3	Saldo Final 4(1+2-3)	Variación del Periodo (4-1)
ACTIVO	\$5,775,851.02	\$38,289,023.26	\$39,617,976.86	\$4,446,897.42	-\$1,328,953.60
ACTIVO CIRCULANTE	\$3,722,128.76	\$38,374,741.87	\$39,617,976.86	\$2,478,893.77	-\$1,243,234.99
EFECTIVO Y EQUIVALENTES	\$70,780.22	\$20,176,042.80	\$20,194,678.44	\$52,144.58	-\$18,635.64
DERECHOS A RECIBIR EFECTIVO O EQUIVALENTES	\$3,651,348.54	\$18,198,699.07	\$19,423,298.42	\$2,426,749.19	-\$1,224,599.35
ACTIVO NO CIRCULANTE	\$2,053,722.26	-\$85,718.61	\$0.00	\$1,968,003.65	-\$85,718.61
BIENES INMUEBLES, INFRAESTRUCTURA Y CONSTRUCCIONES EN PROCESO	\$1,132,820.76	\$9,640.00	\$0.00	\$1,142,460.76	\$9,640.00
BIENES MUEBLES	\$1,828,616.95	-\$88,404.41	\$0.00	\$1,740,212.54	-\$88,404.41
ACTIVOS INTANGIBLES	\$93,909.80	-\$6,954.20	\$0.00	\$86,955.60	-\$6,954.20
DEPRECIACIÓN, DETERIORO Y AMORTIZACIÓN ACUMULADA DE BIENES	-\$1,001,625.25	\$0.00	\$0.00	-\$1,001,625.25	\$0.00

"Bajo protesta de decir verdad declaramos que las cifras contenidas en este estado financiero son veraces y contienen toda la información referente a la situación y/o los resultados de la Comisión de Agua Potable, Alcantarillado y Saneamiento Municipio de Nopala de Villagrán, afirmando ser legalmente responsables de la autenticidad y veracidad de las mismas, y asimismo asumimos la responsabilidad derivada de cualquier declaración en falso sobre las mismas."



Comisión de Agua Potable, Alcantarillado y Saneamiento del Municipio de Nopala de Villagrán HIDALGO

Usu: Patty
Rep: rptEstadoAnaliticoDeActivosYPasivos_R

Estado Analítico del Activo
Del 01/dic/2020 al 31/dic/2020

Fecha y hora de Impresión | 11/ene/2021
12:18 p.m.

Concepto	Saldo Inicial 1	Cargos del periodo 2	Abonos del periodo 3	Saldo Final 4(1+2-3)	Variación del Periodo (4-1)
ACTIVO	\$4,593,736.19	\$4,546,930.26	\$4,693,769.03	\$4,446,897.42	-\$146,838.77
ACTIVO CIRCULANTE	\$2,630,473.92	\$4,542,188.88	\$4,693,769.03	\$2,478,893.77	-\$151,580.15
EFECTIVO Y EQUIVALENTES	-\$28,540.08	\$2,450,605.81	\$2,369,921.15	\$52,144.58	\$80,684.66
DERECHOS A RECIBIR EFECTIVO O EQUIVALENTES	\$2,659,014.00	\$2,091,583.07	\$2,323,847.88	\$2,426,749.19	-\$232,264.81
ACTIVO NO CIRCULANTE	\$1,963,262.27	\$4,741.38	\$0.00	\$1,968,003.65	\$4,741.38
BIENES INMUEBLES, INFRAESTRUCTURA Y CONSTRUCCIONES EN PROCESO	\$1,142,460.76	\$0.00	\$0.00	\$1,142,460.76	\$0.00
BIENES MUEBLES	\$1,735,471.16	\$4,741.38	\$0.00	\$1,740,212.54	\$4,741.38
ACTIVOS INTANGIBLES	\$86,955.60	\$0.00	\$0.00	\$86,955.60	\$0.00
DEPRECIACIÓN, DETERIORO Y AMORTIZACIÓN ACUMULADA DE BIENES	-\$1,001,625.25	\$0.00	\$0.00	-\$1,001,625.25	\$0.00

"Bajo protesta de decir verdad declaramos que las cifras contenidas en este estado financiero son veraces y contienen toda la información referente a la situación y/o los resultados de la Comisión de Agua Potable, Alcantarillado y Saneamiento Municipio de Nopala de Villagrán, afirmando ser legalmente responsables de la autenticidad y veracidad de las mismas, y asimismo asumimos la responsabilidad derivada de cualquier declaración en falso sobre las mismas."



Comisión de Agua Potable, Alcantarillado y Saneamiento del Municipio de Nopala de Villagrán HIDALGO


Estado Analítico del Activo
Del 01/nov/2020 al 30/nov/2020

Fecha y hora de Impresión | 16/dic/2020
10:45 a.m.


Usu: Patty
Rep: rptEstadoAnaliticoDeActivosYPasivos_R

Concepto	Saldo Inicial 1	Cargos del periodo 2	Abonos del periodo 3	Saldo Final 4(1+2-3)	Variación del Periodo (4-1)
ACTIVO	\$4,726,695.96	\$2,949,765.63	\$3,082,725.40	\$4,593,736.19	-\$132,959.77
ACTIVO CIRCULANTE	\$2,770,847.48	\$2,942,351.84	\$3,082,725.40	\$2,630,473.92	-\$140,373.56
EFECTIVO Y EQUIVALENTES	\$56,908.81	\$1,509,611.87	\$1,595,060.76	-\$28,540.08	-\$85,448.89
DERECHOS A RECIBIR EFECTIVO O EQUIVALENTES	\$2,713,938.67	\$1,432,739.97	\$1,487,664.64	\$2,659,014.00	-\$54,924.67
ACTIVO NO CIRCULANTE	\$1,955,848.48	\$7,413.79	\$0.00	\$1,963,262.27	\$7,413.79
BIENES INMUEBLES, INFRAESTRUCTURA Y CONSTRUCCIONES EN PROCESO	\$1,142,460.76	\$0.00	\$0.00	\$1,142,460.76	\$0.00
BIENES MUEBLES	\$1,728,057.37	\$7,413.79	\$0.00	\$1,735,471.16	\$7,413.79
ACTIVOS INTANGIBLES	\$86,955.60	\$0.00	\$0.00	\$86,955.60	\$0.00
DEPRECIACIÓN, DETERIORO Y AMORTIZACIÓN ACUMULADA DE BIENES	-\$1,001,625.25	\$0.00	\$0.00	-\$1,001,625.25	\$0.00


"Bajo protesta de decir verdad declaramos que las cifras contenidas en este estado financiero son veraces y contienen toda la información referente a la situación y/o los resultados de la Comisión de Agua Potable, Alcantarillado y Saneamiento Municipio de Nopala de Villagrán, afirmando ser legalmente responsables de la autenticidad y veracidad de las mismas, y asimismo asumimos la responsabilidad derivada de cualquier declaración en falso sobre las mismas."



ELABORADO POR
TSU. Patricia Sanchez Piña
Subdirectora de Administración



AUTORIZADO POR
Ing. Jesús Hugo Almaraz Sosa
Director General



REVISADO POR
Lic. Yocelyn C. García
Comisario



Comisión de Agua Potable, Alcantarillado y Saneamiento del Municipio de Nopala de Villagrán HIDALGO

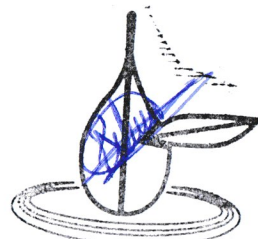
Estado Analítico del Activo
Del 01/oct/2020 al 31/oct/2020

Fecha y hora de Impresión | 16/dic/2020
10:45 a.m.

Usu: Patty
Rep: rptEstadoAnaliticoDeActivosYPasivos_R

Concepto	Saldo Inicial 1	Cargos del periodo 2	Abonos del periodo 3	Saldo Final 4(1+2-3)	Variación del Periodo (4-1)
ACTIVO	\$5,141,622.17	\$3,370,231.58	\$3,785,157.79	\$4,726,695.96	-\$414,926.21
ACTIVO CIRCULANTE	\$3,181,913.69	\$3,374,091.58	\$3,785,157.79	\$2,770,847.48	-\$411,066.21
EFECTIVO Y EQUIVALENTES	\$19,731.10	\$1,718,006.59	\$1,680,828.88	\$56,908.81	\$37,177.71
DERECHOS A RECIBIR EFECTIVO O EQUIVALENTES	\$3,162,182.59	\$1,656,084.99	\$2,104,328.91	\$2,713,938.67	-\$448,243.92
ACTIVO NO CIRCULANTE	\$1,959,708.48	-\$3,860.00	\$0.00	\$1,955,848.48	-\$3,860.00
BIENES INMUEBLES, INFRAESTRUCTURA Y CONSTRUCCIONES EN PROCESO	\$1,132,820.76	\$9,640.00	\$0.00	\$1,142,460.76	\$9,640.00
BIENES MUEBLES	\$1,741,557.37	-\$13,500.00	\$0.00	\$1,728,057.37	-\$13,500.00
ACTIVOS INTANGIBLES	\$86,955.60	\$0.00	\$0.00	\$86,955.60	\$0.00
DEPRECIACIÓN, DETERIORO Y AMORTIZACIÓN ACUMULADA DE BIENES	-\$1,001,625.25	\$0.00	\$0.00	-\$1,001,625.25	\$0.00


"Bajo protesta de decir verdad declaramos que las cifras contenidas en este estado financiero son veraces y contienen toda la información referente a la situación y/o los resultados de la **Comisión de Agua Potable, Alcantarillado y Saneamiento Municipio de Nopala de Villagrán**, afirmando ser legalmente responsables de la autenticidad y veracidad de las mismas, y asimismo asumimos la responsabilidad derivada de cualquier declaración en falso sobre las mismas."



ELABORADO POR
TSU Patricia Sanchez Piña
Subdirectora de Administración



AUTORIZADO POR
Ing. Jesús Hugo Amaráz Sosa
Director General



REVISADO POR
Lic. Yocelin González
Comisario